

# WIKARA

WIKARA NATIONAL ECONOMIC AND SOCIAL RESEARCH DEVELOPMENT

Laman Jurnal: [ejournal.stie-wikara.ac.id](http://ejournal.stie-wikara.ac.id)

ISSN : 2721-8120 (p) ,2797-3247 (e)

## PENERAPAN SISTEM INFORMASI AKUNTANSI KEUANGAN DI SAUNG ANGKLUNG UDJO MENGGUNAKAN MYOB ACCOUNTING

Nashryanti<sup>1\*</sup>, Lukmanul Hakim<sup>2</sup>, Rusda Wajhillah<sup>3</sup>

AMIK BSI Bandung<sup>1,2,3</sup>, Indonesia, Jawa Barat

Email: [nashryanti0304@gmail.com](mailto:nashryanti0304@gmail.com)

ARTICLE INFO	ABSTRACT
<p><b>Artikel History:</b></p> <p>Received:</p> <p>Revised:</p> <p>Published:</p> <hr/> <p><b>Keywords:</b> Accounting Information System, Financial Statements, MYOB, MSMEs, Creative Economy</p>	<p><i>Financial reports are sources of information that are always used by users of financial statements. Companies that undergo business must use financial statements, as consideration and accountability from external parties. There are still companies that have problems in the presentation of financial statements that sometimes occur late, while the timing of financial statements is very important to know the financial condition and performance of the company and for decision making in the company. SAUNG ANGKLUNG UDJO is a business field with the theme of creative economy and cooperating with the Micro Small and Medium Enterprises (MSME) which has developed very rapidly. Currently in financial reporting activities at SAUNG ANGKLUNG UDJO still using Microsoft Excel has not used software specialso that there must be an error in the activity of recording financial statements such as the setting of transactions that are not arranged or missed, recording different sales reports put together, inventory reports different ones are put together. The problems experienced by SAUNG SANGKLUNG UDJO can be reported using the MYOB Accounting software because it can help the activity of making financial statements and also MYOB Accounting is easy to use and can use Indonesian language. The results of this study, that with a computerized system financial statements can be accessed at any time so that there is no delay in the presentation of financial statements such as the previous system.</i></p>
INFO ARTIKEL	ABSTRAK
<p><b>Riwayat Artikel:</b></p> <p>Diterima :</p> <p>Direvisi:</p> <p>Dipublikasikan :</p> <hr/> <p><b>Kata kunci:</b></p>	<p>Penelitian ini bertujuan untuk menganalisis penerapan Sistem Informasi Akuntansi Keuangan di Saung Angklung Udjo menggunakan MYOB Accounting Plus v18 ED. Sebagai UMKM berbasis ekonomi kreatif di bidang seni dan budaya, Saung Angklung Udjo membutuhkan laporan keuangan yang akurat dan tepat waktu guna mendukung pengambilan keputusan manajerial serta pertanggungjawaban kepada pihak eksternal. Namun, pencatatan laporan keuangan sebelumnya masih</p>

# WIKARA

WIKARA NATIONAL ECONOMIC AND SOCIAL RESEARCH DEVELOPMENT

Laman Jurnal: [ejournal.stie-wikara.ac.id](http://ejournal.stie-wikara.ac.id)

ISSN : 2721-8120 (p) ,2797-3247 (e)

Sistem Informasi Akuntansi,  
Laporan Keuangan, MYOB,  
UMKM, Ekonomi Kreatif

menggunakan Microsoft Excel tanpa sistem terintegrasi, sehingga sering terjadi kesalahan pencatatan, ketidakteraturan tanggal transaksi, penggabungan laporan penjualan dan persediaan, serta keterlambatan penyajian laporan keuangan. Penelitian ini menggunakan metode deskriptif komparatif dengan membandingkan efektivitas laporan keuangan manual dan sistem informasi akuntansi terkomputerisasi. Teknik pengumpulan data dilakukan melalui studi kepustakaan, observasi, dan wawancara dengan bagian keuangan. Proses implementasi meliputi konfigurasi data perusahaan, pembuatan daftar akun, input saldo awal, penginputan data pelanggan dan pemasok, pencatatan persediaan, serta penyusunan laporan keuangan melalui MYOB. Hasil penelitian menunjukkan bahwa penggunaan MYOB Accounting mampu meningkatkan ketepatan, kerapian, dan ketepatan waktu penyajian laporan keuangan, seperti laporan laba rugi, laporan arus kas, dan neraca. Sistem terkomputerisasi memungkinkan informasi keuangan diakses kapan saja, meminimalkan kesalahan pencatatan, serta meningkatkan pengendalian internal. Dengan demikian, penerapan MYOB Accounting memberikan kontribusi positif terhadap peningkatan kualitas pengelolaan keuangan dan tata kelola usaha yang lebih profesional di Saung Angklung Udjo.

## WIKARA NATIONAL ECONOMIC AND SOCIAL RESEARCH DEVELOPMENT

Halaman Jurnal: [jurnal.stie-wikara.ac.id](http://jurnal.stie-wikara.ac.id)  
ISSN : 2721-8120 (p), 2797-3247 (e)

### PENDAHULUAN

Ekonomi kreatif memiliki potensi besar menjadi salah satu sektor penggerak yang dapat menangkap peluang terbukanya Masyarakat Ekonomi Asean (MEA). Selama ini ekonomi kreatif terus berkembang seiring perkembangan teknologi informasi yang melahirkan kreativitas baru dalam bentuk industri kreatif berdasarkan budaya lokal dan ilmu pengetahuan. Ekonomi kreatif tidak hanya mengenai penciptaan nilai tambah secara ekonomi, tetapi juga penciptaan nilai tambah sosial, budaya, dan lingkungan. Salah satu program nyata Nawa Cita yang digagas oleh Presiden Joko Widodo adalah dengan menempatkan ekonomi kreatif sebagai salah satu sektor perekonomian yang penting. Untuk mewujudkan upaya tersebut, pada 20 Januari 2015, melalui Peraturan Presiden Republik Indonesia Nomor 6 Tahun 2015 Tentang Badan Ekonomi Kreatif, Presiden Joko Widodo membentuk lembaga baru non kementerian bernama Badan Ekonomi Kreatif (Bekraf). Badan ini bertanggung jawab terhadap perkembangan ekonomi kreatif di Indonesia. Bekraf bertugas membantu presiden dalam merumuskan, menetapkan, mengoordinasikan, dan sinkronisasi kebijakan di bidang ekonomi kreatif (Desmaryani, 2018).

Saung Angklung Udjo merupakan bukti nyata industri kreatif di bidang budaya yang melestarikan, memelihara budaya dengan cara mengenalkannya kepada masyarakat dan warga dunia. Sektor industri kreatif merupakan pasar seni, barang antik, kerajinan, permainan interaktif, musik dan seni pertunjukan. Modal kreatifitas yang di dukung oleh kekayaan sumber daya alam, sumber daya ekonmi, sumber daya sosial dan budaya. Semua unsur tersebut sumber daya kreatifitas pelaku industri termasuk Usaha Mikro, Kecil dan Menengah (UMKM) (Rahmi, 2018). Berbagai potensi budaya dan seni tradisi menjadi kekayaan bangsa yang dikemas, ditampilkan kembali sehingga mampu menawarkan alternatif pengembangan Usaha Mikro, Kecil, dan Menengah (UMKM) yang berbasis kepada kreatifitas.

Saung Angklung Udjo Merupakan Usaha Mikro, Kecil dan Menengah (UMKM) yang berbasis budaya berkembang dan bertahannya suatu produk kreatif, dan adanya

**WIKARA NATIONAL ECONOMIC AND SOCIAL RESEARCH DEVELOPMENT**

Halaman Jurnal: [jurnal.stie-wikara.ac.id](http://jurnal.stie-wikara.ac.id)  
ISSN : 2721-8120 (p), 2797-3247 (e)

keterlibatan masyarakat setempat dalam mendukung kreasi tersebut, mampu mengelola dan memperdayakan masyarakatnya atau warga setempat, karena keduanya merupakan aset setempat serta membuka lapangan kerja bagi masyarakat sekitarnya dan berguna mengurangi pengangguran. Berlokasi di Jl. Padasuka No.118, Pasirlayung, Kec. Cibeunying Kidul, Kota Bandung, Jawa Barat 40192, PT. Saung Angklung Udjo mengalami perubahan dalam pengolahan bisnis keluarga menjadi organisasi yang profesional. Mengingat bisnis keluarga sangat rawan dan mudah goyah jika tidak dikelola dengan baik, sehingga pengolahan PT. Saung Angklung Udjo menjadi transformasi tatakelola secara massif dan formal.

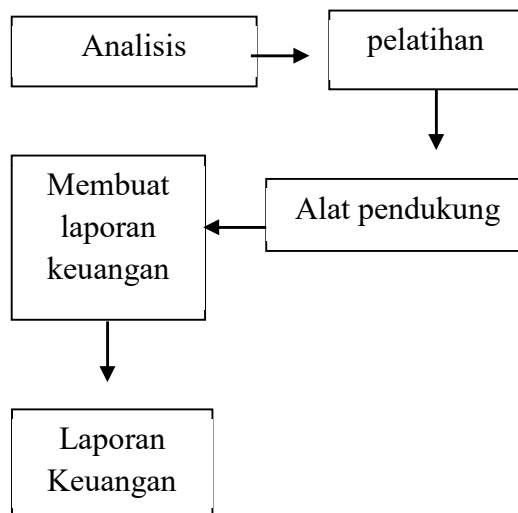
Laporan keuangan adalah salah satu syarat berlaku ekonomi kreatif dalam mengakses pembiayaan perbankan. Badan Ekonomi Kreatif (BEKRAF) memfasilitasi pelaku ekonomi kreatif menggunakan laporan keuangan (Huda, 2019). Laporan keuangan pada dasarnya adalah hasil dari proses akuntansi yang dapat digunakan sebagai alat untuk mengomunikasikan data keuangan atau aktivitas perusahaan kepada pihak – pihak yang berkepentingan. Pihak-pihak yang berkepentingan terhadap posisi keuangan maupun perkembangan perusahaan dibagi menjadi dua, yaitu pihak internal seperti manajemen perusahaan dan karyawan, dan yang kedua adalah pihak eksternal seperti pemegang saham, investor, kreditor, pemerintah, masyarakat (Febriarti, et al, 2017). Pencatatan laporan keuangan di Saung Angklung Udjo masih menggunakan Microsoft Excel sehingga bisa terjadinya kesalahan pencatatan laporan keuangan seperti tanggal terjadinya transaksi penjualan dan pembelian yang tanggalnya dicatat secara acak karena pemesanan dan pembayaran tidak ditanggal yang sama tidak bisa tersistem sendiri untuk mengaturnya dan lupa menyimpan catatan transaksi sehingga harus dibuat kembali. Berdasarkan hal tersebut, penelitian ini bertujuan untuk mengetahui penerapan sistem informasi akuntansi keuangan di Saung Angklung Udjo menggunakan MYOB Accounting.

**METODE PENELITIAN**

## WIKARA NATIONAL ECONOMIC AND SOCIAL RESEARCH DEVELOPMENT

Halaman Jurnal: jurnal.stie-wikara.ac.id  
ISSN : 2721-8120 (p), 2797-3247 (e)

Penelitian dilaksanakan di Saung Angklung Udjo yaitu usaha Usaha Mikro Kecil Menengah (UMKM) yang sudah maju di bidang jasa dan perdagangan. Permasalahan dari penelitian adalah laporan keuangan yang ada di Saung Angklung Udjo belum menggunakan *software* yang khusus sehingga bisa terjadi kesalahan dalam pencatatan laporan keuangan. Permasalahan yang ada di Saung Angklung Udjo dapat dipecahkan dengan cara seperti :



Gambar 1. Pelaksanaan Penelitian

### Metode Penelitian

Metode penelitian secara umum merupakan cara yang dilakukan secara ilmiah untuk memperoleh data untuk tujuan dan kegunaan tertentu. Dalam mencapai tujuan tersebut dibutuhkan suatu metode yang sesuai dengan tujuan yang hendak dicapai. Penelitian ini menggunakan metode penelitian deskriptif komparatif (Sugiyono, 2018), yaitu:

1. Penelitian deskriptif merupakan penelitian yang dilakukan untuk menggambarkan variabel mandiri, baik hanya pada satu variabel atau lebih (variabel yang berdiri sendiri) tanpa membuat perbandingan dan mencari variabel itu dengan variabel lain. Pada penelitian ini digunakan untuk mengetahui bagaimana laporan keuangan di Saung Angklung Udjo Bandung.

## WIKARA NATIONAL ECONOMIC AND SOCIAL RESEARCH DEVELOPMENT

Halaman Jurnal: [jurnal.stie-wikara.ac.id](http://jurnal.stie-wikara.ac.id)  
ISSN : 2721-8120 (p), 2797-3247 (e)

2. Penelitian komparatif merupakan penelitian yang sifatnya membandingkan. Metode komparatif digunakan dalam penelitian ini peneliti menggunakan untuk membandingkan tingkat efektifitas laporan keuangan secara manual dan menggunakan Sistem Informasi Akuntansi. Perbandingan tersebut nantinya akan digunakan untuk menyimpulkan seberapa besar perbedaan tingkat efektifitas laporan keuangan secara manual dan menggunakan Sistem Informasi Akuntansi di Saung Angklung Udjo Bandung.

### Teknik Pengumpulan Data

Beberapa teknik pengumpulan data yang digunakan dalam penelitian ini adalah sebagai berikut:

1. Kepustakaan (*Library research*)

Kepustakaan (*Library research*) digunakan guna mendapatkan data sekunder yang berkaitan dengan penelitian yang dilakukan, teknik pengumpulan data ini dilakukan melalui studi kepustakaan berupa pengumpulan informasi-informasi yang terdiri atas data perusahaan, buku-buku, jurnal hingga internet.

2. Studi Lapangan (*Field research*)

Studi Lapangan (*Field research*) merupakan studi yang dilakukan melalui tinjauan langsung pada objek yang diteliti untuk memperoleh data primer. Teknik pengumpulan data tersebut dilakukan dengan cara:

- a. Observasi

Terkait dengan laporan keuangan di Saung Angklung Udjo, terlebih dahulu peneliti membuat surat pengantar dari kampus untuk melakukan observasi dan menyampaikan maksud penelitian beserta apa saja yang dibutuhkan selama penelitian.

- b. Wawancara (*interview*)

Wawancara ialah proses komunikasi atau interaksi untuk mengumpulkan informasi dengan cara tanya jawab antara peneliti dengan informan atau subjek penelitian. Pada hakikatnya wawancara merupakan kegiatan untuk mendapatkan

## WIKARA NATIONAL ECONOMIC AND SOCIAL RESEARCH DEVELOPMENT

Halaman Jurnal: jurnal.stie-wikara.ac.id  
ISSN : 2721-8120 (p), 2797-3247 (e)

sebuah informasi secara mendalam mengenai isu atau tema yang diangkat dalam sebuah penelitian dengan cara melakukan penelitian ke lapangan (Anggito dan Setiawan, 2018)

Peneliti mengajukan berbagai pertanyaan kepada pihak Saung Angklung Udjo dan karyawan bagian keuangan seperti bagaimana sistem pelaporan keuangan yang dilakukan selama ini.

### HASIL DAN PEMBAHASAN

Pelaku Usaha Mikro Kecil Menengah (UMKM) seperti Saung Angklung Udjo dapat membuat laporan keuangan dari manual menjadi menggunakan *software* akuntansi. Berdasarkan permasalahan dan tujuan penelitian maka pengembangan penelitian ini menggunakan *MYOB Accounting Plus v18 ED*. Laporan keuangan manual di seperti Saung Angklung Udjo yang dibutuhkan dan akan diterapkan ke dalam *MYOB Accounting Plus v18 ED* sebagai berikut :

#### 1. Laporan Keuangan Manual

##### a. Saldo Awal

PT SAUNG ANGKLUNG UDJO  
Saldo Awal  
Januari 2017  
Tabel 1. Saldo Awal

**WIKARA NATIONAL ECONOMIC AND SOCIAL RESEARCH DEVELOPMENT**

Halaman Jurnal: jurnal.stie-wikara.ac.id  
 ISSN : 2721-8120 (p), 2797-3247 (e)

KETERANGAN	JUMLAH	TOTAL
<b>AKTIVA</b>		
Kas	Rp 296.081.681,00	
Bank BCA	Rp 156.996.008,00	
Piutang Karyawan	Rp 145.230.975,00	
Persediaan Khas Saung Angklung	Rp 17.573.930,00	
Persediaan Angklung	Rp 66.196.100,00	
Biaya Dibayar Dimuka	Rp 161.423.162,00	
Bangunan	Rp 81.238.243,00	
Tanah	Rp 705.229.083,00	
Tanah Di Padasuka 1	Rp 888.520.000,00	
Tanah Di Padasuka 2	Rp 355.484.000,00	
Tanah Di Padasuka 3	Rp 293.120.000,00	
Tanah Di Padasuka 4	Rp 118.164.000,00	
Tanah Di Padasuka 5	Rp 98.928.000,00	
Tanah Di Padasuka 6	Rp 355.484.000,00	
Tanah Di Padasuka 7	Rp 2.497.909.083,00	
Invetaris Kantor	Rp 190.371.692,00	
Mobil Pick Up Suzuki	Rp 50.000.000,00	
Mobil Isi Suzuki	Rp 40.000.000,00	
<b>TOTAL AKTIVA</b>		Rp 6.537.948.956,00
<b>KEWAJIBAN</b>		
Hutang Dagang	Rp 22.000.000,00	
Hutang Jangka Panjang	Rp 1.502.467.308,00	
<b>TOTAL</b>		Rp 1.524.467.308,00
<b>AKTIVA BERSIH</b>		Rp 5.013.482.648,00
<b>MODAL</b>		
Modal Saham	Rp 250.000.000	
Laba Ditahan	Rp 4.140.735.750	
Laba Tahun Berjalan	Rp 622.746.898	
<b>TOTAL MODAL</b>		Rp 5.013.482.648,00

b. Neraca Saldo

Tabel 2. Neraca Saldo

**WIKARA NATIONAL ECONOMIC AND SOCIAL RESEARCH DEVELOPMENT**

Halaman Jurnal: jurnal.stie-wikara.ac.id  
 ISSN : 2721-8120 (p), 2797-3247 (e)

PT SAUNG ANGKLUNG UDJO			
NERACA SALDO			
Periode : Januari 2018			
(Dalam Rupiah)			
KODE AKUN	AKUN	DEBET	KREDIT
1100	Gas	539.826,106	-
1101	Bank BCA	92.161,756	-
1201	Piutang Ganyaman	145.230,976	-
1202	Piutang Dagang	32.299,287	-
1301	Persediaan Angklung	20.679,100	-
1302	Persediaan Khas Saung Angklung	21.092,740	-
1303	Biaya Dibayar Dimuka	161.423,162	-
1304	Pangunan	81.238,243	-
1305	Tanah	705.229,083	-
1306	Tanah Di Padasuka 1	888.520,000	-
1307	Tanah Di Padasuka 2	365.484,000	-
1308	Tanah Di Padasuka 3	293.120,000	-
1309	Tanah Di Padasuka 4	118.164,000	-
1310	Tanah Di Padasuka 5	98.928,000	-
1311	Tanah Di Padasuka 6	365.484,000	-
1312	Tanah Di Padasuka 7	2.497.909,083	-
1313	Inventaris Kantor	190.371,092	-
1314	Wajib Pajak Suzuki	50.000,000	-
1315	Wajib Pajak Suzuki	40.000,000	-
2000	Hutang Dagang	-	22.000,000
2100	Hutang Jangka Panjang	-	1.302.467,308
2200	Jamuan Masakan	-	-

Tabel 3. Neraca Saldo (Lanjutan)

**WIKARA NATIONAL ECONOMIC AND SOCIAL RESEARCH DEVELOPMENT**

Halaman Jurnal: jurnal.stie-wikara.ac.id

ISSN : 2721-8120 (p), 2797-3247 (e)

2300	Administrasi & Umum	-	-
2400	Kendaraan	-	-
2500	Kegiatan Operasional	-	-
3100	Modal Saham	-	250.000.000
3103	Laba Ditahan	-	4.140.735.750
3108	Laba Tahun Berjalan	-	632.748.888
4111	Perjualan Angkudng	-	136.884.440
4112	Perjualan Khas Seug Angkudng	-	25.968.500
4113	Perjualan Pertunjukan Dalam	-	97.548.000
4114	Perjualan Luar Gedung	-	22.684.572
5501	HPP Perjualan Angkudng	90.585.400	-
5502	HPP Perjualan Khas Seug Angkudng	13.752.690	-
5101	Beasiswa Pertunjukan Kesman Sunca	35.765.950	-
5104	Layanan Makan Pertunjukan	-	-
5105	Kostum	-	-
5106	Pelatihan/Pengembangan	-	-
5107	Sungging Angkudng	-	-
5108	Ongkos Kirim Barang	-	-
5109	Biaya Operasional Pameran	-	-
5110	Cetakan & Brosur	-	-
5111	SP. & Survey	-	-
5112	Biaya Alat-alat Promoa	-	-
5113	Operasional Handycraft	-	-
5601	Biaya Gaji	28.065.300	-
5604	Pemeliharaan, renovasi, pembangunan bangunan	-	-
5605	Pemeliharaan/renovasi Tamar	-	-
5606	Listrik	-	-
5607	Telepon	-	-
5609	Internet	-	-
5610	Intelasi Air	-	-
5612	Alet Tulis Kantor & Benda Pos	-	-
5614	Perpajakan	-	-
5615	Marketing	-	-
5617	Biaya Lain-lain	-	-
5618	Biaya Pemeliharaan Kendaraan	-	-
5621	Biaya Peminjaman Pabnk Pencil	-	-
9111	Pajak Jasa Giro	-	-
9112	Administrasi Bank	-	-
<b>TOTAL</b>		<b>6.875.534.568</b>	<b>6.875.634.568</b>

## c. Laporan Laba Rugi

Tabel 4. Laporan Laba Rugi

## WIKARA NATIONAL ECONOMIC AND SOCIAL RESEARCH DEVELOPMENT

Halaman Jurnal: jurnal.stie-wikara.ac.id  
ISSN : 2721-8120 (p), 2797-3247 (e)

PT SAUNG ANGIKLUNG LDJO		
LAPORAN LABA RUGI		
Periode : Januari 2018		
(Dalam Rupiah)		
KETERANGAN	JUMLAH	TOTAL
<b>PENDAPATAN</b>		
Penjualan Angklung	174.490.440	
Penjualan Khas Saung Angklung	25.280.500	
Pertunjukan Dalam Gedung	97.548.000	
Pertunjukan Luar Gedung	22.605.672	
<b>TOTAL PENDAPATAN</b>		Rp 320.290.612,00
<b>HARGA POKOK PENJUALAN</b>		
HPP Penjualan Angklung	Rp 72.400.400,00	
HPP Penjualan Khas Saung Angklung	Rp 13.750.800,00	
<b>TOTAL HARGA POKOK PENJUALAN</b>		Rp 86.245.090,00
<b>LABA KOTOR</b>		
<b>BEBAN OPERASIONAL</b>		
Bebasiswa Pertunjukan Kesenian Sunda	Rp 36.765.950	
Bantuan Bekas Tantu Pertunjukan	Rp 1.501.940,00	
Kostum	Rp 2.405.056,00	
Pelatihan / Pengembangan	Rp 18.020.518,00	
Sanggai Angklung	Rp 2.401.604,00	
Ongkos Kirim Barang	Rp 4.194.214,00	
Biaya Operasional Pamoran	Rp 3.048.402,00	
Cetakan & Brosur	Rp 14.871.941,00	
SPI & Survei	Rp 6.572.673,00	
Biaya Alat-alat Promosi	Rp 4.898.140,00	
Operasional Handycraft	Rp 9.076.454,00	
<b>BEBAN ADMINISTRASI DAN UMUM</b>		
Biaya Gaji	Rp 28.080.900,00	
Pembayaran Pinjaman Pembelian Pakarik Pendi	Rp 38.338.338,00	
Pemeliharaan, renovasi, pembangunan bangunan	Rp 3.363.418,00	
Pemeliharaan / renovasi taman	Rp 1.304.806,00	
Gstrik	Rp 11.500.940,00	
Telepon	Rp 7.510.030,00	
Internet	Rp 2.238.197,00	
Intelasi Air	Rp 470.447,00	
Alat Inlisanter & Berda Pos	Rp 4.190.871,00	
Biaya Pemeliharaan Kendaraan	Rp 1.908.296,00	
Perpajakan	Rp 7.429.385,00	
Marketing	Rp 9.834.220,00	
Biaya Lain-lain	Rp ( 2.130.771,00)	
<b>LABA BERSIH / RUGI</b>		Rp 224.719.249,00
<b>TOTAL LABA</b>		
<b>BIAYA LAIN - LAIN</b>		
Pajak Jasa Giro	Rp 1.587.150,00	
Acim Bank	Rp 5.548.583,00	
<b>TOTAL BIAYA LAIN - LAIN</b>		Rp 7.135.733,00
<b>LINTUNG</b>		Rp 2.190.546,00

**WIKARA NATIONAL ECONOMIC AND SOCIAL RESEARCH DEVELOPMENT**

Halaman Jurnal: jurnal.stie-wikara.ac.id  
 ISSN : 2721-8120 (p), 2797-3247 (e)

d. Neraca Lajur

PT SAUNG ANGKLUNG UDJO Neraca Lajur Januari 2018

Tabel 5. Neraca Lajur

KODE AKAUN	AKTIF	NERACA SALDO		PENYERTAAN		SUD		TAHAP BUKTI		KTRAGATA	
		01	02	01	02	01	02	01	02	01	02
1101	Eku	574.424.100	-	-	-	574.424.100	-	-	-	574.424.100	-
1102	Persediaan	40.417.750	-	-	-	40.417.750	-	-	-	40.417.750	-
1103	Persediaan	145.270.420	-	-	-	145.270.420	-	-	-	145.270.420	-
1104	Persediaan	10.246.662	-	-	-	10.246.662	-	-	-	10.246.662	-
1105	Persediaan	20.076.100	-	-	-	20.076.100	-	-	-	20.076.100	-
1106	Persediaan	21.040.790	-	-	-	21.040.790	-	-	-	21.040.790	-
1107	Persediaan	131.720.160	-	-	-	131.720.160	-	-	-	131.720.160	-
1108	Persediaan	81.230.410	-	-	-	81.230.410	-	-	-	81.230.410	-
1109	Persediaan	305.220.630	-	-	-	305.220.630	-	-	-	305.220.630	-
1110	Persediaan	888.500.000	-	-	-	888.500.000	-	-	-	888.500.000	-
1111	Persediaan	255.490.000	-	-	-	255.490.000	-	-	-	255.490.000	-
1112	Persediaan	245.160.000	-	-	-	245.160.000	-	-	-	245.160.000	-
1113	Persediaan	128.160.000	-	-	-	128.160.000	-	-	-	128.160.000	-
1114	Persediaan	385.280.000	-	-	-	385.280.000	-	-	-	385.280.000	-
1115	Persediaan	251.490.000	-	-	-	251.490.000	-	-	-	251.490.000	-
1116	Persediaan	2.442.000.000	-	-	-	2.442.000.000	-	-	-	2.442.000.000	-
1117	Persediaan	140.221.640	-	-	-	140.221.640	-	-	-	140.221.640	-
1118	Persediaan	50.000.000	-	-	-	50.000.000	-	-	-	50.000.000	-
1119	Persediaan	40.000.000	-	-	-	40.000.000	-	-	-	40.000.000	-
2001	Persediaan	-	20.000.000	-	-	-	20.000.000	-	-	-	20.000.000
2101	Persediaan	-	1.591.400.000	-	-	-	1.591.400.000	-	-	-	1.591.400.000
2201	Persediaan	-	1.961.000	-	-	-	1.961.000	-	-	-	1.961.000
2301	Persediaan	-	42.400.000	-	-	-	42.400.000	-	-	-	42.400.000
2401	Persediaan	-	1.400.000	-	-	-	1.400.000	-	-	-	1.400.000
2501	Persediaan	-	65.000.000	-	-	-	65.000.000	-	-	-	65.000.000
3101	Persediaan	-	200.000.000	-	-	-	200.000.000	-	-	-	200.000.000
3102	Persediaan	-	6.140.000.000	-	-	-	6.140.000.000	-	-	-	6.140.000.000
3103	Persediaan	-	852.280.000	-	-	-	852.280.000	-	-	-	852.280.000
4101	Persediaan	-	152.880.000	-	-	-	152.880.000	152.880.000	-	-	-
4102	Persediaan	-	25.960.000	-	-	-	25.960.000	25.960.000	-	-	-
4103	Persediaan	-	42.540.000	-	-	-	42.540.000	42.540.000	-	-	-
4104	Persediaan	-	20.000.000	-	-	-	20.000.000	20.000.000	-	-	-

**WIKARA NATIONAL ECONOMIC AND SOCIAL RESEARCH DEVELOPMENT**

Halaman Jurnal: jurnal.stie-wikara.ac.id  
 ISSN : 2721-8120 (p), 2797-3247 (e)

Tabel 6. Neraca Lajur (Lanjutan)

503	HPP Eksklusif Angkasa	90.878.403	-	-	-	90.878.403	-	90.878.403	-	-	-
509	HPP Eksklusif Bus, Feri, Kapal dan lain	13.719.393	-	-	-	13.719.393	-	13.719.393	-	-	-
600	Revisi dan/atau perubahan Anggaran Pembuka	28.768.262	-	-	-	28.768.262	-	28.768.262	-	-	-
604	Tambahan Mula-mula Tambahan	-	-	1.281.504	-	1.281.504	-	1.281.504	-	-	-
605	Ekstensi	-	-	2.027.090	-	2.027.090	-	2.027.090	-	-	-
606	Ekstensi/Perubahan Program	-	-	3.000.168	-	3.000.168	-	3.000.168	-	-	-
607	Perubahan Struktur	-	-	2.254.884	-	2.254.884	-	2.254.884	-	-	-
608	Perubahan Guna Anggaran	-	-	4.124.214	-	4.124.214	-	4.124.214	-	-	-
609	Perubahan Perencanaan Perantara	-	-	1.040.733	-	1.040.733	-	1.040.733	-	-	-
610	Perubahan Rencana	-	-	4.829.885	-	4.829.885	-	4.829.885	-	-	-
611	Saldo Awal	-	-	6.247.352	-	6.247.352	-	6.247.352	-	-	-
612	Saldo Awal Perbaikan	-	-	4.082.146	-	4.082.146	-	4.082.146	-	-	-
613	Operasional Berjalan	-	-	3.029.757	-	3.029.757	-	3.029.757	-	-	-
614	Rencana Baru	28.768.262	-	-	-	28.768.262	-	28.768.262	-	-	-
624	Perbaikan Struktur, revisi, dan/atau perubahan anggaran	-	-	3.282.412	-	3.282.412	-	3.282.412	-	-	-
625	Perbaikan Struktur/Perbaikan Tambahan	-	-	1.100.122	-	1.100.122	-	1.100.122	-	-	-
626	Perbaikan	-	-	1.120.090	-	1.120.090	-	1.120.090	-	-	-
630	Saldo	-	-	7.860.062	-	7.860.062	-	7.860.062	-	-	-
635	Saldo Awal	-	-	2.238.129	-	2.238.129	-	2.238.129	-	-	-
636	Saldo Akhir	-	-	472.492	-	472.492	-	472.492	-	-	-
640	Saldo Saldo Awal & Saldo Akhir	-	-	2.710.621	-	2.710.621	-	2.710.621	-	-	-
644	Perbaikan	-	-	4.190.524	-	4.190.524	-	4.190.524	-	-	-
650	Mulki	-	-	1.895.168	-	1.895.168	-	1.895.168	-	-	-
655	Saldo Perbaikan Perbaikan	-	-	1.052.266	-	1.052.266	-	1.052.266	-	-	-
657	Perbaikan Perbaikan Perbaikan Perbaikan	-	-	3.137.252	-	3.137.252	-	3.137.252	-	-	-
	<b>TOTAL</b>	<b>1.829.214.904</b>	<b>1.829.214.908</b>	<b>112.000.729</b>	<b>107.012.711</b>	<b>1.941.215.394</b>	<b>1.941.215.394</b>	<b>1.941.215.394</b>	<b>1.941.215.394</b>	<b>1.941.215.394</b>	<b>1.941.215.394</b>

## 2. Konfigurasi Laporan Keuangan dengan Sisten Informasi Akuntansi MYOB

Adanya informasi yang luas Usaha Mikro Kecil Menengah (UMKM) dapat memanfaatkan *software* khusus untuk membuat laporan keuangan. Dalam penelitian ini yang menjadi fokus kajian adalah menerapkan laporan keuangan manual menggunakan *MYOB Accounting Plus v18 ED*. Berikut langkah-langkah mengimput data laporan keuangan kedalam *MYOB Accounting Plus v18 ED* :

### a. Data Perusahaan

Klik *Create* untuk memuat data perusahaan.



Gambar 1. Tampilan Awal *MYOB Accounting Plus v18 ED*

Masukan bulan, tahun buka buku dan tutup buku.



Gambar 2. Tampilan masukan untuk bulan dan tahun

Klik *next* untuk melanjutkan mengisi alamat perusahaan.



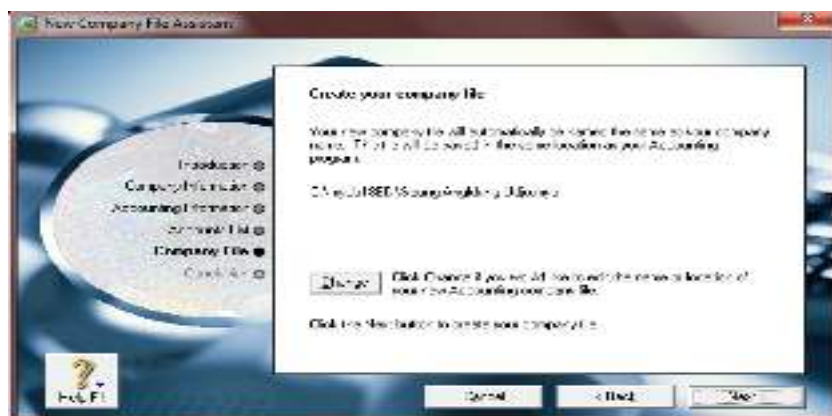
Gambar 3. Isian Untuk Alamat Lengkap Perusahaan

Klik *next* untuk melanjutkan langkah selanjutnya. Lalu pilih poin 3.



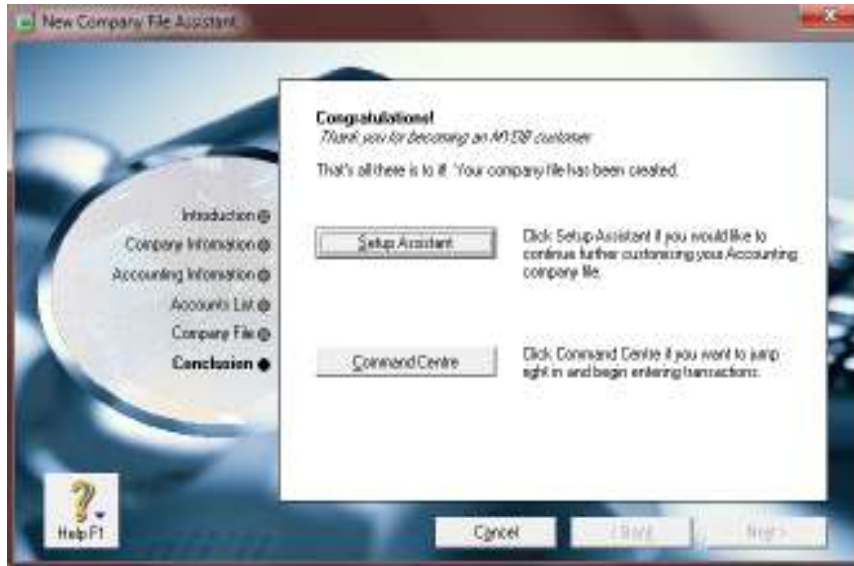
Gambar 4. Tampilan Untuk Membuat Akun Baru

Klik *next* untuk melanjutkan lalu pilih *change* untuk menyimpan data perusahaan yang sudah dibuat ke folder yang diinginkan.



Gambar 5. Tampilan Untuk menyimpan Data

Kemudian klik *next* dan pilih menu *Setup Assistant* untuk memulai membuat laporan keuangan langsung.



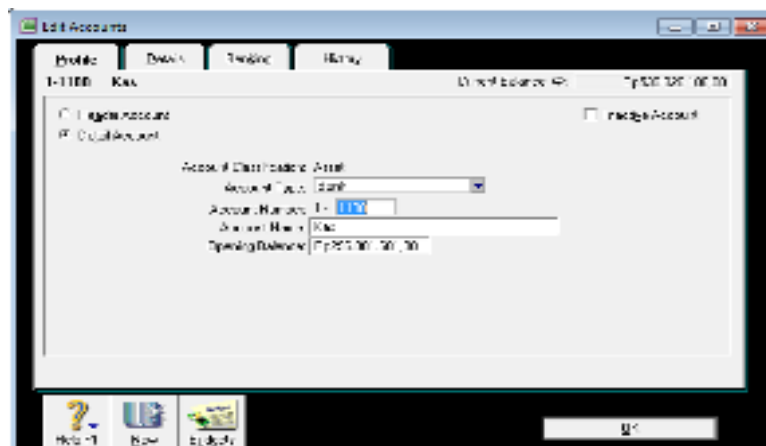
Gambar 6. Tampilan Untuk Memulai Membuat Laporan

### 3. Membuat Laporan Keuangan dengan Sisten Informasi Akuntansi MYOB

Setelah semua selesai membuat data perusahaan selanjutan mengimput saldo awal dan mengimput data yang dibutuhkan, sebagai berikut :

#### a. Input Saldo Awal

Mengimput saldo awal PT. Saung Angklung Udjo klik *Opening Balancing* di *Setup*. Sebelum mengimput saldo awal membuat akun terlebih dahulu dengan memilih menu *accounts* lalu pilih *accounts list*.

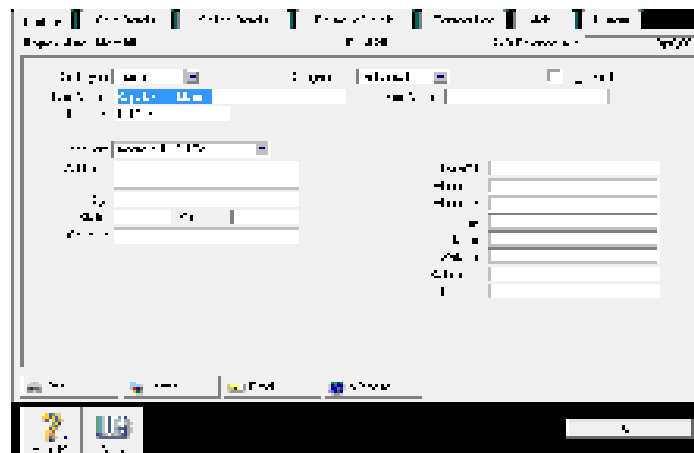


Gambar 7. Tampilan Membuat Akun Baru

Kode	Uraian	Saldo	Saldo Awal
11100	Kas	100.000.000	100.000.000
11101	Bendahar	100.000.000	100.000.000
11102	Rekening	100.000.000	100.000.000
11103	Rekening	100.000.000	100.000.000
11104	Rekening	100.000.000	100.000.000
11105	Rekening	100.000.000	100.000.000
11106	Rekening	100.000.000	100.000.000
11107	Rekening	100.000.000	100.000.000
11108	Rekening	100.000.000	100.000.000
11109	Rekening	100.000.000	100.000.000
11110	Rekening	100.000.000	100.000.000
11111	Rekening	100.000.000	100.000.000
11112	Rekening	100.000.000	100.000.000
11113	Rekening	100.000.000	100.000.000
Total		100.000.000	100.000.000

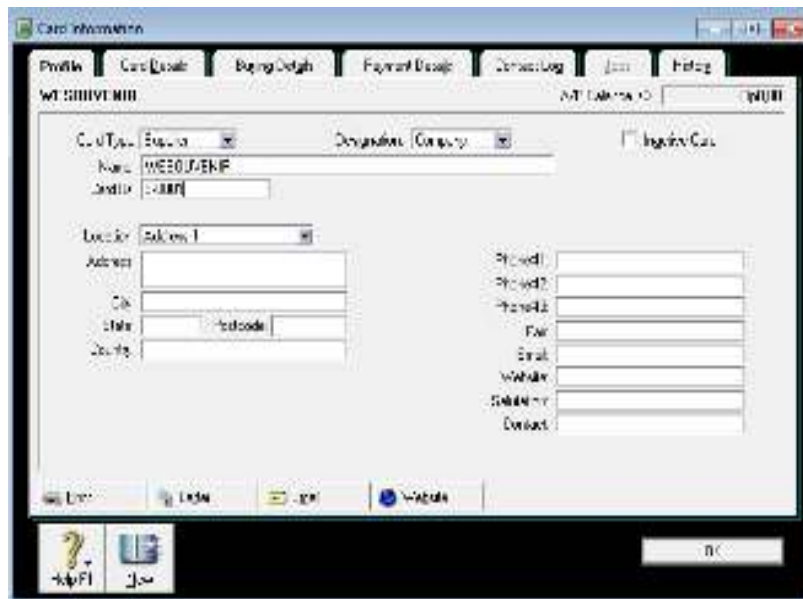
Gambar 8. Opening Balancing

Setelah menginput saldo awal selanjutnya menginput data *customer* dengan memilih menu *card lis* lalu pilih *items list*.



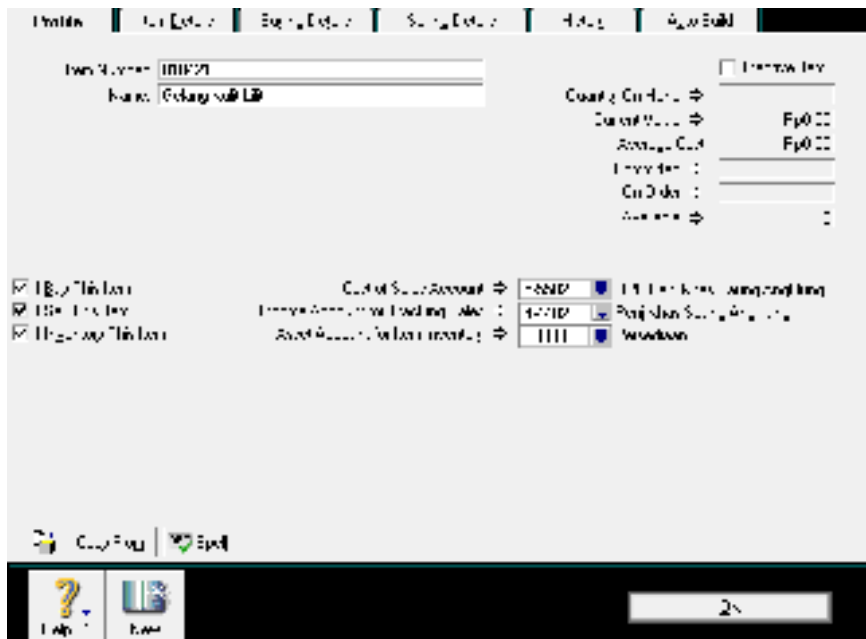
Gambar 9. Menu Membuat Customer

Selesai membuat nama *customer* selanjutnya membuat nama *supplier* di menu yang sama dan cara yang sama dan ubah *card type* menjadi *supplier*.



Gambar 10. Tampilan untuk Membuat *Supplier*

Setelah membuat data *supplier* selanjutnya membuat data *inventory* di menu *inventory* lalu pilih *item list*.



Gambar 11. Tampilan Untuk Membuat Nama Barang

Setelah semua data dan nama barang sudah dimasukkan selanjutnya menampilkan laporan keuangan yang sudah dibuat di *MYOB Accounting Plus v18 ED*, seperti Berikut :

1) Laporan Laba Rugi

**PT SAUNG ANGKLUNG UDJO**

Jl. Padasuka No. 118, Cibeunying Kidul, Pasir Layung, Kota Bandung, Jawa Barat 4

**Profit & Loss Statement**

**January 2018**

09/08/2018  
15:24:55

4-0000	Income	
4-4111	Penjualan Angklung	Rp192.884.440,00
4-4112	Penj Khas Saung Angklung Udjo	Rp25.568.500,00
4-4113	Pertunjukan Dalam Gedung	Rp97.548.000,00
4-4114	Pertunjukan Luar Gedung	Rp22.683.672,00
	Total Income	<u>Rp338.684.612,00</u>
5-0000	Cost Of Sales	
5-5501	HPP Penjualan Angklung	Rp90.886.400,00
5-5502	HPP Penj Khas Saung Angklung	Rp13.752.690,00
	Total Cost Of Sales	<u>Rp104.639.090,00</u>
	Gross Profit	<u>Rp234.045.522,00</u>
6-0000	Expenses	
6-6100	BEBAN OPERASIONAL	
6-6101	Bws.Pertunjukan Kesenian Sunda	Rp36.765.950,00
6-6104	Jamuan Makan Tamu Pertunjukan	Rp1.561.974,00
6-6105	Kostum	Rp2.465.056,00
6-6106	Pelatihan/Pengembangan	Rp18.020.518,00
6-6107	Sungging Angklung	Rp2.469.804,00
6-6108	Ongkos Kirim Barang	Rp4.194.214,00
6-6109	Biaya Operasional Pameran	Rp3.048.402,00
6-6111	SPJ & Operasional	Rp6.527.823,00
6-6112	Biaya Alat-alat Promosi	Rp4.898.140,00
6-6113	Operasional Handycraft	Rp9.076.454,00
6-6600	BEBAN ADMINISTRASI DAN UMUM	
6-6601	Beban Gaji	Rp28.068.300,00
6-6604	Pml, renovasi, pemb bangunan	Rp3.363.418,00
6-6605	Pemeliharaan/Renovasi Taman	Rp13.011.866,00
6-6606	Listrik	Rp11.500.940,00
6-6607	Telepon	Rp7.610.032,00
6-6609	Internet	Rp2.238.197,00
6-6610	Intelasi Air	Rp470.447,00
6-6612	Alat Tulis Kantor & Benda Pos	Rp4.190.364,00
6-6614	Perpajakan	Rp7.423.385,00
6-6615	Marketing	Rp9.834.220,00
6-6616	Cetakan & Brosur	Rp14.873.843,00
6-6618	Biaya Pemeliharaan Kendaraan	Rp1.908.296,00
6-6621	Biaya Peminjaman Pabrik Pnsl	Rp38.333.333,00
	Total Expenses	<u>Rp231.854.976,00</u>
	Operating Profit	<u>Rp2.190.546,00</u>
9-0000	Other Expenses	
	Net Profit/(Loss)	<u>Rp2.190.546,00</u>

2) Laporan Arus Kas

**PT SAUNG ANGKLUNG UDJO**

Jl. Padasuka No. 118, Cibeunying Kidul, Pasir Layung, Kota Bandung, Jawa Barat

**Statement of Cash Flow**

**January 2018**

09/08/2018  
15:29:07

Cash Flow from Operating Activities

Net Income	Rp2.190.546,00	
1-2001 Piutang Dagang	p32.299.287,00)	
2-2200 Jamuan Makan	Rp1.561.974,00	
2-2300 Administrasi & Umum	p97.976.202,00	
2-2400 Kendaraan	Rp1.908.296,00	
2-2500 Kegiatan Operasional	p65.574.254,00	
Net Cash Flows from Operating Activities		135.911.985,00

Cash Flow from Investing Activities

1-3001 Persediaan Angklung	p45.517.000,00	
1-3002 Persediaan Khas Saung Angklung	Rp3.518.810,00)	
Net Cash Flows from Investing Activities		p41.998.190,00

Cash Flow from Financing Activities

Net Cash Flows from Financing Activities		Rp0,00
--	--	--------

Net Increase/Decrease for the period		178.910.175,00
Cash at the Beginning of the period		453.077.687,00
Cash at the End of the period		<u>631.987.862,00</u>

### 3) Neraca Saldo

**PT SAUNG ANGLUNG UDJO**  
Jl. Padasuka No. 118, Cibeunying Kidul, Pasir Layung, Kota Bandung, Jawa Barat 40192

**Balance Sheet**  
**As of January 2018**

09/06/2018  
15:25:47

---

<b>1-0000 Assets</b>		
1-1100	Kas	Rp539.826.106,00
1-1101	Bank BCA	Rp92.151.758,00
1-2000	Piutang Karyawan	Rp145.230.376,00
1-2001	Piutang Dagang	Rp32.298.287,00
1-3001	Persediaan Angklung	Rp20.679.100,00
1-3002	Persediaan Khas Saung Angklung	Rp21.092.740,00
1-3003	Biaya Dibayar Dimuka	Rp161.429.162,00
1-3004	Bangunan	Rp81.238.243,00
1-3005	Tanah	Rp705.229.883,00
1-3006	Tanah Di Padasuka 1	Rp885.520.000,00
1-3007	Tanah Di Padasuka 2	Rp665.484.000,00
1-3008	Tanah Di Padasuka 3	Rp293.120.000,00
1-3009	Tanah Di Padasuka 4	Rp118.154.000,00
1-3010	Tanah Di Padasuka 5	Rp95.828.000,00
1-3011	Tanah Di Padasuka 6	Rp665.484.000,00
1-3012	Tanah Di Padasuka 7	Rp2.497.909.883,00
1-3013	Inventaris Kantor	Rp190.371.892,00
1-3014	Mobil Pick Up Suzuki	Rp50.000.000,00
1-3015	Mobil Isi Suzuki	Rp40.000.000,00
	<b>Total Assets</b>	<b><u>Rp6.707.161.228,00</u></b>
<b>2-0000 Liabilities</b>		
2-2000	Hutang Dagang	Rp22.000.000,00
2-2100	Hutang Jangka Panjang	Rp1.502.457.308,00
2-2200	Jamuan Makan	Rp1.561.974,00
2-2300	Administrasi & Umum	Rp97.976.202,00
2-2400	Kendaraan	Rp1.938.296,00
2-2500	Kegiatan Operasional	Rp65.574.254,00
	<b>Total Liabilities</b>	<b><u>Rp1.691.468.034,00</u></b>
	<b>Net Assets</b>	<b><u>Rp5.015.673.194,00</u></b>
<b>3-0000 Equity</b>		
3-3101	Modal Saham	Rp250.000.000,00
3-3102	Laba Ditahan	Rp4.140.735.750,00
3-3103	Laba Tahun Berjalan	Rp622.746.898,00
3-9000	Current Earnings	Rp2.190.546,00
	<b>Total Equity</b>	<b><u>Rp5.015.673.194,00</u></b>

## 4. Analisis Laporan Keuangan

### a. Rasio Laporan Keuangan Colgate 2011

Likuiditas

$$\begin{aligned} \text{Rasio Lancar} &= \frac{\text{Aset Lancar}}{\text{Liabilitas Jangka Pendek}} \\ &= \frac{\text{Rp. 983.608.271}}{\text{Rp. 22.000.000}} = 44,7 \end{aligned}$$

$$\begin{aligned} \text{Rasio Cepat} &= \frac{\text{Kas dan serta kas} + \text{Efek yang diperdagangkan} + \text{Piutang Usaha}}{\text{Liabilitas Jangka Pendek}} \\ &= \frac{\text{Rp. 440.069.943} + \text{Rp. 250.000.000} + \text{Rp. 65.718.374}}{\text{Rp. 22.000.000}} = \frac{\text{Rp. 755.788.317}}{\text{Rp. 22.000.000}} = 34,35 \end{aligned}$$

$$\begin{aligned} \text{Total Utang Terhadap Ekuitas} &= \frac{\text{Total Liabilitas}}{\text{Ekuitas Pemegang Saham}} \\ &= \frac{\text{Rp. 1.691.488.034}}{\text{Rp. 5.016.089.194}} = 0,33 \end{aligned}$$

$$\begin{aligned} \text{Periode Penagihan} &= \frac{\text{Rata - rata Piutang Usaha}}{\text{Penjualan}/360} \\ &= \frac{\text{Rp. 169.342.306}}{\text{Rp. 338.684.672}/360} = \frac{\text{Rp. 169.342.306}}{\text{Rp. 940.790}} = 180 \text{ Hari} \end{aligned}$$

$$\begin{aligned} \text{Jumlah Hari Untuk Menjual Persediaan} &= \frac{\text{Rata - rata Persediaan}}{\text{Biaya Penjualan}/360} \\ &= \frac{\text{Rp. 62.770.935}}{\text{Rp. 940.790}} = 66,72 \text{ Hari} \end{aligned}$$

b. Struktur Modal Dan Solvabilitas

$$\begin{aligned} \text{Total Utang Terhadap Ekuitas} &= \frac{\text{Total Liabilitas}}{\text{Ekuitas Pemegang Saham}} \\ &= \frac{\text{Rp. 1.691.488.034}}{\text{Rp. 5.016.089.194}} = 0,33 \end{aligned}$$

$$\begin{aligned} \text{Utang Jangka Panjang Terhadap Ekuitas} &= \frac{\text{Liabiliti Jangka Panjang}}{\text{Ekuitas Pemegang Saham}} \\ &= \frac{\text{Rp. 1.502.467.308}}{\text{Rp. 5.016.089.194}} = 0,29 \end{aligned}$$

c. Imbalan Hasil atas Invenstasi

$$\text{Imbalan Hasil Ekuitas Saham Biasa}$$

$$\frac{Rp. 2.190.546}{Rp. 5.016.089.194} = 4,36\%$$

d. Kinerja Operasi

$$\text{Margin Laba Broto} = \frac{\text{Penjualan} - \text{Biaya Penjualan}}{\text{Penjualan}}$$

$$= \frac{Rp. 338.684.672 - Rp. 83.770.030}{Rp. 338.684.672} = 0,75\%$$

Margin Laba Operasi (sebelum pajak)

$$= \frac{\text{Laba Dari Operasi}}{\text{Penjualan}}$$

$$= \frac{Rp. 9.742.279}{Rp. 338.684.672} = 0,02 \%$$

$$\text{Margin Laba Neto} = \frac{\text{Laba Neto}}{\text{Penjualan}} = \frac{Rp. 2.190.546}{Rp. 338.684.672} = 6,46 \%$$

e. Pendayagunaan Aset

$$\text{Perputaran Kas} = \frac{\text{Penjualan}}{\text{Rata - rata Kas} + \text{Setara Kas}}$$

$$= \frac{Rp. 338.684.672}{Rp. 440.069.943 + Rp. 539.826.106}$$

$$= \frac{Rp. 338.684.672}{Rp. 979.896.049} = 0,34$$

Perputaran Piutang Usaha

$$= \frac{\text{Penjualan}}{\text{Rata - rata Piutang Usaha}}$$

$$= \frac{Rp. 338.684.672}{Rp. 169.342.306} = 2$$

Perputaran Persediaan

$$= \frac{\text{Biaya Penjualan}}{\text{Rata - rata Persediaan}}$$

$$= \frac{Rp. 83.770.030}{Rp. 62.770.935} = 1,33$$

Perputaran Modal Kerja

$$= \frac{\text{Penjualan}}{\text{Rata – rata Modal Kerja}}$$

$$= \frac{\text{Rp. 338.684.672}}{\text{Rp. 250.000.000}} = 1,35$$

*Perputaran Aset tetap*

$$= \frac{\text{Penjualan}}{\text{Rata – rata Aset Tetap}}$$

$$= \frac{\text{Rp. 338.684.672}}{\text{Rp. 5.014.577.921}} = 0,06$$

*Perputaran Total Asset*

$$= \frac{\text{Penjualan}}{\text{Rata – rata Total Aset}}$$

$$= \frac{\text{Rp. 338.684.672}}{\text{Rp. 6.622.555.592}} = 0,05$$

## KESIMPULAN

Berdasarkan penerapan laporan keuangan pada saat penulis menerapkan ke dalam *software* akuntansi yaitu *Mind Your Own Businnes (MYOB) Accounting Plus v18* di PT. Saung Angklung Udjo, peneliti dapat menyimpulkan:

1. Setelah mengetahui aktivitas penjualan di PT. Saung Angklung Udjo yang di ketahui oleh banyak hanya penjualan angklung dan pertunjukan ternyata penjualan yang sedang di jalankan oleh PT. Saung Angklung Udjo berbagai bidang yang berkambang pesat dan menggunakan sistem profesional sehingga menggunakan catatan laporan keuangan.
2. PT. Saung Angklung Udjo termasuk Usaha Mikro, Kecil Menengah (UMKM) yang penerapan laporan keuangannya tidak menggunakan standar Ikatan Akuntan Indonesia (IAI) karena bersifat kekeluargaan dan seiring berkembangnya aktivitas sehingga menggunakan tenaga profesional dan menggunakan standar Ikatan Akuntan Indonesia (IAI).
3. Setelah memperbaiki laporang keuangan manual menggunakan *Mind Your Own Businnes (MYOB) Accounting Plus v18 ED* peneliti menyadari bahwa pencatatan transaksi penjualan PT. Saung Angklung Udjo tidak tersusun rapi tersusun seusai tanggal penjualan sehingga dapat terjadi kesalahan dalam pencatatan laporan keuangan.
4. Setelah menerapkan catatan laporan keuangan menggunakan *Mind Your Own Businnes (MYOB) Accounting Plus v18 ED* kemampuan mengetahui letak kesalah pencatatan laporan keuangan di

Saung Angklung dan berkembangnya kemampuan peneliti menggunakan *Mind Your Own Business (MYOB) Accounting Plus v18 ED*.

#### DAFTAR PUSTAKA

- Anggito, A., & Setiawan, J. (2018). Metodologi penelitian kualitatif. CV Jejak (Jejak Publisher).
- Desmaryani, S. (2018). Wirausaha dan Daya Saing. Deepublish.
- Febrianti, Muryani, & Rofiah. (2017). Pengolahan Data Keuangan Menggunakan Zahir Accounting 5.1 Pada Yayasan Pendidikan Islam An-Nuur Bogor. Information Management For Educators And Professionals.
- Hapsari, Azinar, & Sugianto. (2017). Rancang Bangun Sistem Informasi Laporan Keuangan Untuk Usaha Mikro Kecil Dan Menengah (UMKM). Ilmiah Nero, 87.
- Huda, L. N. (2019). Perlindungan Kekayaan Intelektual Terhadap Pelaku Ekonomi Kreatif Di Kecamatan Borobudur (Doctoral dissertation, Skripsi, Universitas Muhammadiyah Magelang).
- Kuraesin, & Kasim. (2017). Pelatihan Akuntansi Dan Laporan Keuangan Berbasis Komputer Bagi UMKM Dan Komunitas Kendal Gede Kreatif. Dharma Bakti Ekuitas, 8-7.
- Musthofa. (2017). Transformasi Usaha Kecil Menengah Berbasis Kreativitas Seni Tradisi : Studi Kasus Saung Angklung Udjo di Bandung, Jawa Barat. Jurnal Pendidikan Sains Sosial dan Kemanusiaan, 58-59.
- Paidi, Yusmaniarti, & Sari. (2016). Membuat Laporan Keuangan Menggunakan MYOB Versi 19.6. Jakarta Selatan: Salemba Empat.
- Rahmi, A. N. (2018, September). Perkembangan industri ekonomi kreatif dan pengaruhnya terhadap perekonomian di indonesia. In Seminar Nasional Sistem Informasi (SENASIF) (Vol. 2, No. 1, pp. 1386-1395).
- Sugiyono. 2018. Metode Penelitian Bisnis Pendekatan Kuantitatif, Kualitatif, Kombinasi dan R&D. Bandung: Alfabeta.